연간 실적 및 2개년(2023~2024년) 비교 보고서 (현장명 기준)

2024년도 재해예방기술지도 계약 실적 및 증감 보고서

집계 기준: 동일 현장명 1건 인정 (2023년 507건 → 2024년 639건) 비교 범위: 2023년 vs 2024년 경기도 31개 시·군 및 인천 10개 군·구

1. 2023년 vs 2024년 공사 구분별 계약 실적 비교 및 차트 (현장명 기준)

공사 구분	2023년 인정실적	2024년 인정실적	전년 대비 증감	증감률	24년 비중
총공사 합계	**507건**	**639건**	**+132건**	**+26.0%**	**100.0%**
민간공사	325건	**435건**	**+110건**	**+33.8%**	**68.1%**
관급공사	182건	**204건**	**+22건**	**+12.1%**	**31.9%**

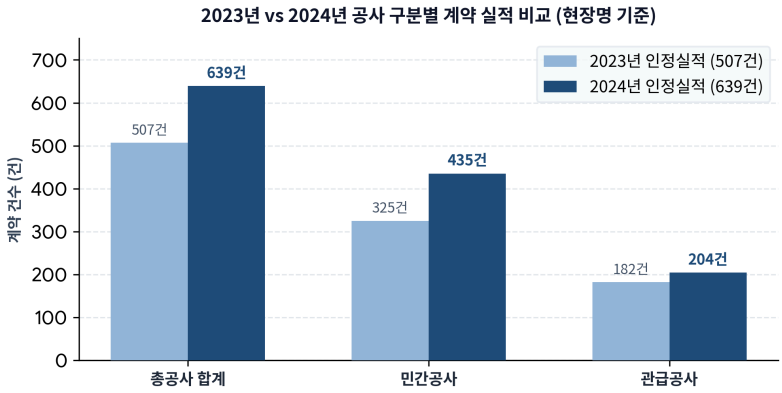

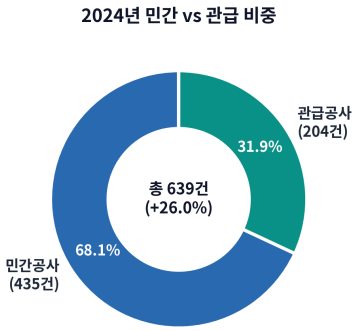

2. 경기도 전체 시·군 지역별 계약 실적 및 증감표 (2023년 vs 2024년, 31개 전 시·군)

시·군명	23년	24년	증감	증감률	시·군명	23년	24년	증감	증감률
양주시	116	**178**	**+62**	**+53.4%**	여주시	3	7	**+4**	**+133.3%**
파주시	112	**142**	**+30**	**+26.8%**	가평군	8	6	**-2**	**-25.0%**
연천군	47	**39**	**-8**	**-17.0%**	안산시	1	6	**+5**	**+500.0%**
포천시	25	**35**	**+10**	**+40.0%**	양평군	1	5	**+4**	**+400.0%**
남양주시	15	**32**	**+17**	**+113.3%**	광주시	0	5	**+5**	**신규증가**
화성시	15	**25**	**+10**	**+66.7%**	과천시	0	4	**+4**	**신규증가**
고양시	30	24	**-6**	**-20.0%**	이천시	5	3	**-2**	**-40.0%**
동두천시	18	24	**+6**	**+33.3%**	수원시	5	3	**-2**	**-40.0%**
김포시	17	21	**+4**	**+23.5%**	성남시	2	2	0	0.0%
용인시	11	19	**+8**	**+72.7%**	구리시	1	2	**+1**	**+100.0%**
평택시	3	10	**+7**	**+233.3%**	부천시	4	1	**-3**	**-75.0%**
의정부시	4	10	**+6**	**+150.0%**	안양시	2	1	**-1**	**-50.0%**
오산시	6	7	**+1**	**+16.7%**	시흥시	0	1	**+1**	**신규증가**
안성시	5	0	**-5**	**-100.0%**	군포시	2	0	**-2**	**-100.0%**
하남 / 광명	각 0	각 0	0	-	의왕시	0	0	0	-
경기도 전체 합계		**2023년 458건 → 2024년 612건**			**전년 대비 증감**		**+154건 증가 (+33.6%)**		

3. 경기도 31개 전 시·군 2개년(2023년 vs 2024년) 비교 차트 (현장명 기준)

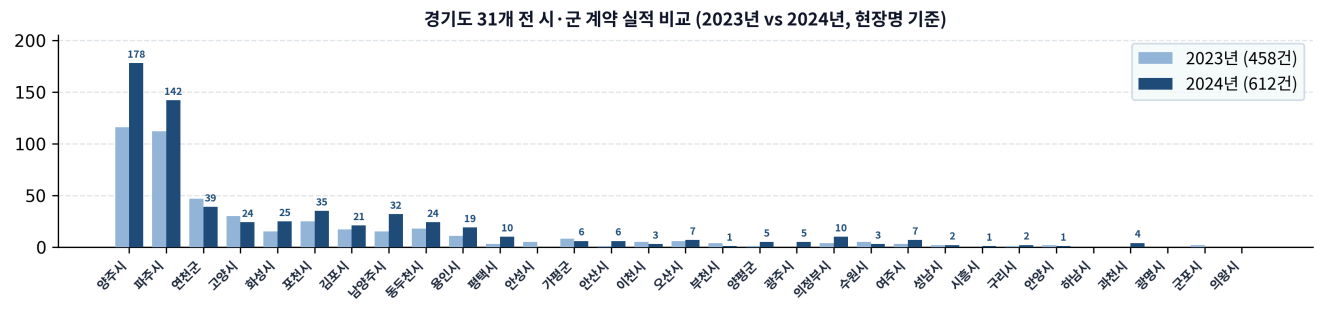

4. 인천광역시 전 지역별 계약 실적 증감표 및 비교 차트 (10개 전 군·구)

구·군명	23년	24년	증감	증감률	구·군명	23년	24년	증감	증감률
인천 강화군	14	**15**	**+1**	**+7.1%**	인천 연수구	1	1	0	0.0%
인천 동구	1	**3**	**+2**	**+200.0%**	인천 부평구	1	1	0	0.0%
인천 미추홀구	13	2	**-11**	**-84.6%**	인천 계양구	0	1	**+1**	**신규증가**
인천 서구	5	1	**-4**	**-80.0%**	인천 옹진군	0	0	0	-
인천 중구	3	1	**-2**	**-66.7%**	인천 남동구	0	0	0	-
인천광역시 10개 군·구 합계: 38건 → 25건 (-13건, -34.2%)					**강원도 등 타시도: 11건 → 2건 (-9건, -81.8%)**				

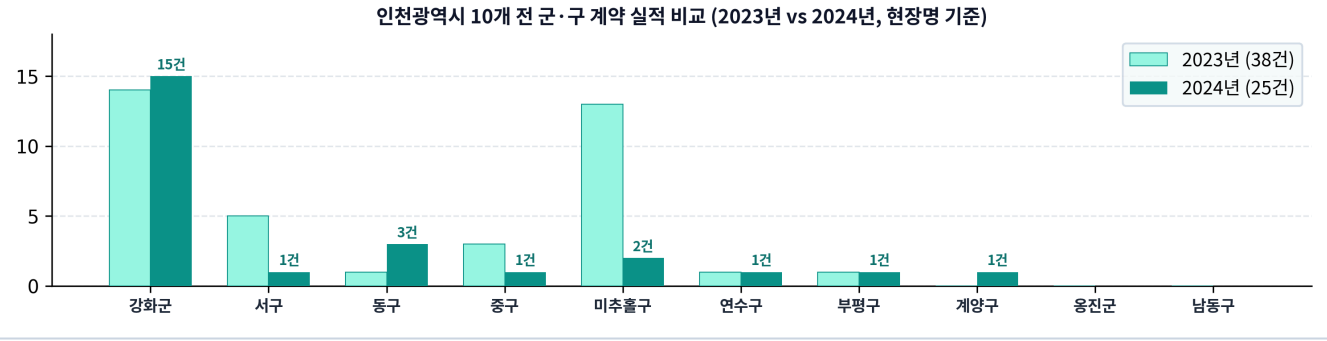

5. 2024년 핵심 경영 성과 및 증감 분석 요약 (현장명 기준)

① 총공사 실적 26.0% 고성장 (현장명 1건 기준): 동일 현장명 1건 인정 기준 2024년 총 계약 실적은 **639건**(원본 750건)으로 전년(507건) 대비 **+132건(+26.0%)** 대폭 증가하였습니다. 민간공사(+110건, +33.8%)와 관급공사(+22건, +12.1%)가 모두 견조한 성장을 기록했습니다.

② 경기 북부 주력 거점 급증 및 남부권 확산: 양주시(116→178건, +62건)와 파주시(112→142건, +30건)에서 핵심 성장을 견인했으며, 남양주시(+17건), 포천시(+10건), 화성시(+10건), 용인시(+8건), 평택시(+7건) 등 경기 전역으로 수주 권역이 확대되었습니다.