2025년도 재해예방기술지도 3개년 종합 실적 및 증감 보고서

집계 기준: 동일 현장명 1건 인정 (3개년 누적 인정 실적 1,924건)　　분석 범위: 2023~2025년 경기도 31개 시·군 및 인천 10개 군·구 전역

1. 3개년(2023~2025년) 공사 구분별 계약 실적 및 추이 차트 (현장명 기준)

공사 구분	2023년 실적	2024년 실적	2025년 실적	3개년 누적 합계	24→25년 증감
총공사 합계	**507건**	**639건**	**778건**	**1,924건 (2,327)**	**+139건 (+21.8%)**
민간공사	325건	435건	**612건**	**1,372건** (1,769)	**+177건 (+40.7%)**
관급공사	182건	204건	**166건**	**552건** (558)	**-38건 (-18.6%)**

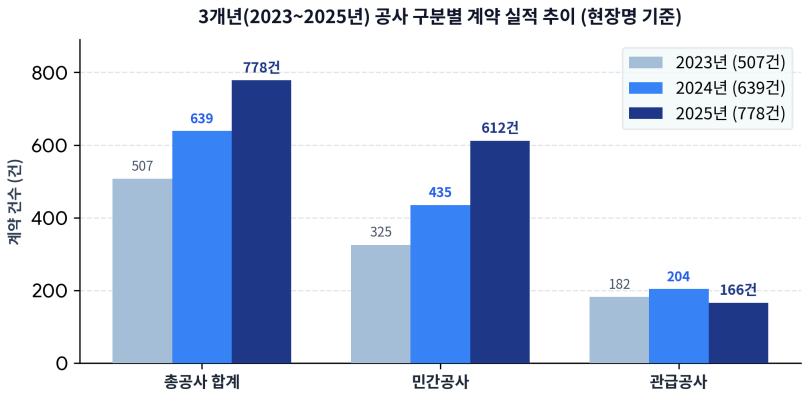

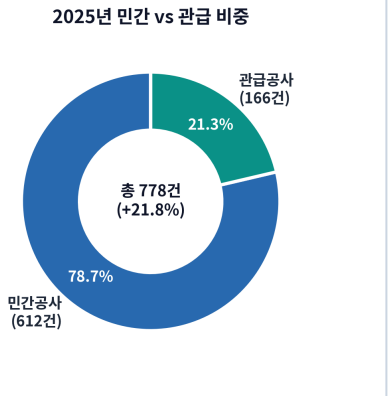

2. 경기도 전체 시·군 3개년 종합 실적 및 증감표 (31개 전 시·군, 현장명 기준)

지역명	23년	24년	25년	합계	증감	지역명	23년	24년	25년	합계	증감
1. 양주시	116	178	**188**	**482**	**+10**	17. 양평군	1	5	**14**	20	**+9**
2. 파주시	112	142	**148**	**402**	**+6**	18. 이천시	5	3	10	18	**+7**
3. 연천군	47	39	**42**	**128**	**+3**	19. 여주시	3	7	7	17	0
4. 고양시	30	24	**40**	**94**	**+16**	20. 성남시	2	2	8	12	**+6**
5. 포천시	25	35	**30**	**90**	**-5**	21. 광주시	0	5	7	12	**+2**
6. 화성시	15	25	**44**	**84**	**+19**	22. 수원시	5	3	4	12	**+1**
7. 김포시	17	21	**37**	**75**	**+16**	23. 부천시	4	1	6	11	**+5**
8. 동두천시	18	24	24	66	0	24. 구리시	1	2	5	8	**+3**
9. 남양주시	15	32	17	64	**-15**	25. 안양시	2	1	4	7	**+3**
10. 용인시	11	19	14	44	**-5**	26. 시흥시	0	1	4	5	**+3**
11. 평택시	3	10	16	29	**+6**	27. 과천시	0	4	0	4	**-4**
12. 안산시	1	6	**21**	28	**+15**	28. 하남시	0	0	2	2	**+2**
13. 가평군	8	6	11	25	**+5**	29. 광명시	0	0	2	2	**+2**
14. 의정부시	4	10	10	24	0	30. 군포시	2	0	0	2	0
15. 오산시	6	7	8	21	**+1**	31. 의왕시	0	0	0	0	0
16. 안성시	**5**	**0**	**15**	**20**	**+15**	**경기도 합계**	**458**	**612**	**738**	**1,808**	**+126**

3. 경기도 31개 전 시·군 3개년(2023~2025년) 추이 비교 차트 (현장명 기준)

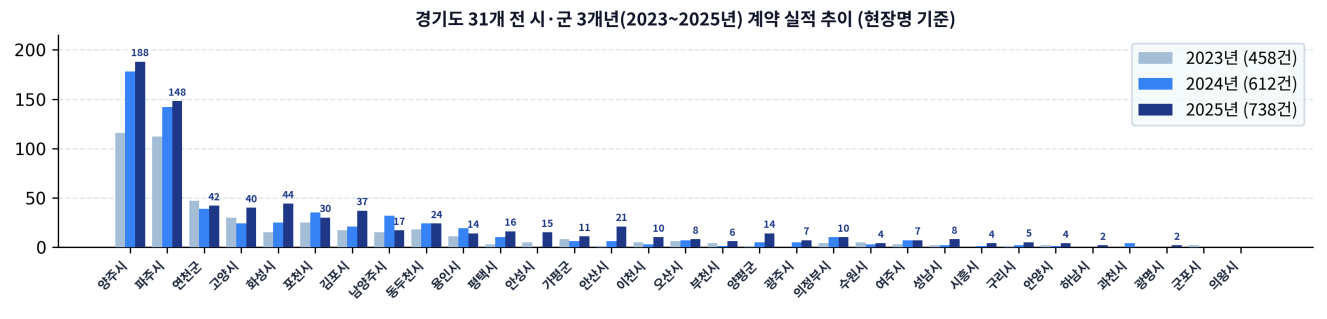

4. 인천광역시 전 지역별 3개년 실적 증감표 및 비교 차트 (10개 전 군·구)

순위	구·군명	2023년	2024년	2025년	3개년 합계	23→24 증감	24→25 증감	25년 증감률
1	**인천 강화군**	14	15	**17**	**46**	+1	+2	+13.3%
2	인천 미추홀구	13	2	0	15	-11	-2	-100.0%
3	**인천 동구**	1	3	**5**	9	+2	+2	+66.7%
4	인천 서구	5	1	3	9	-4	+2	+200.0%
5	**인천 연수구**	1	1	**6**	8	0	+5	+500.0%
6	인천 중구	3	1	3	7	-2	+2	+200.0%
7	인천 부평구	1	1	3	5	0	+2	+200.0%
8	인천 계양구	0	1	1	2	+1	0	0.0%
9	인천 옹진군	0	0	1	1	0	+1	신규증가
10	인천 남동구	0	0	0	0	0	0	-
인천 10개 군·구 합계		**38건**	**25건**	**39건**	**102건**	**-13건**	**+14건**	**+56.0%**

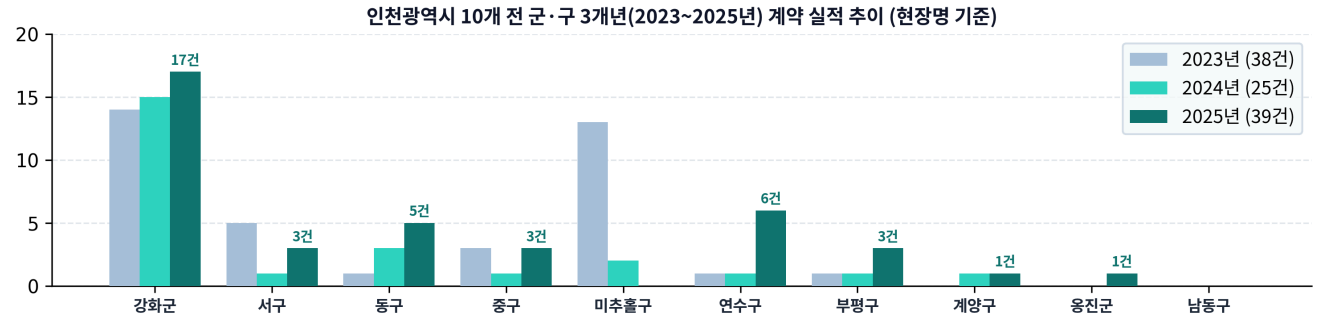

5. 3개년(2023~2025년) 종합 경영 성과 요약 (현장명 기준)

① 3개년 누적 1,924건 달성 및 전 구간 연속 성장: 동일 현장명 1건 인정 기준 총 실적은 2023년 507건 → 2024년 639건(+26.0%) → 2025년 **778건(+21.8%)**으로 가파른 성장을 달성했습니다. 특히 양주시(188건)와 파주시(148건)도 2025년 역대 최고치를 경신했습니다.

② 경기 서남부권 급성장 및 인천 반등: 양주(482건)·파주(402건)의 지속 성장에 더해 2025년에는 **화성(+19건), 고양(+16건), 김포(+16건), 안산(+15건), 안성(+15건)** 및 **인천(25→39건, +56.0%)**이 크게 약진했습니다.